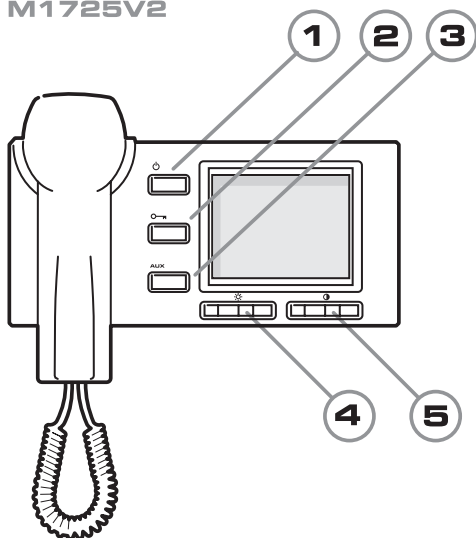


DESCRIPCIÓN MONITOR M1725V2. DESCRIPTION OF THE M1725V2 MONITOR.

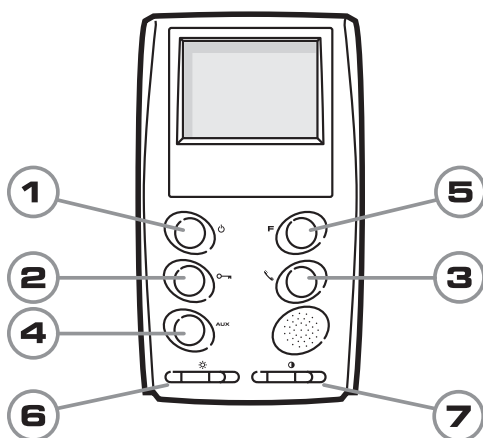
M1725V2



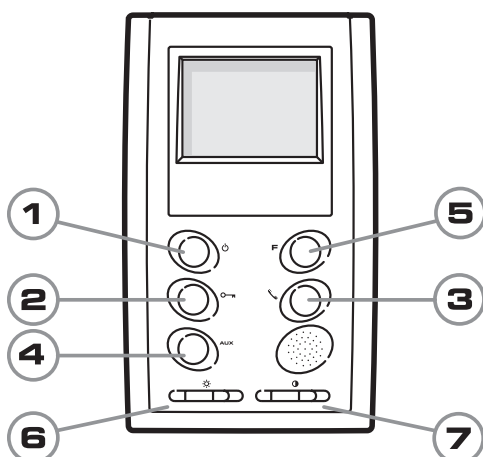
1. **Pulsador de encendido/apagado** Utilizado para conectar y desconectar el monitor.
On/off push-button Used to connect and disconnect the monitor.
2. **Pulsador abrepuertas** . Sirve para abrir la puerta.
Door opener push-button . This is pressed to open the door.
3. **Pulsador auxiliar AUX**. Utilizado para funciones ajenas a la instalación del videoportero (iluminación escalera, apertura segunda puerta...). Contacto libre de potencial (17Vmáx, 40mA máx.)..
Supplementary push-button AUX. Used for functions other than those of the video entryphone installation (lighting of stairs, opening a second door...). Potential-free contact (max 17V, max 40mA).
4. **Ajuste de brillo** . Regulación del brillo de la imagen que aparece en pantalla.
Brightness adjustment . To adjust the brightness of the image appearing on the screen.
5. **Ajuste de color** . Regulación del color de la imagen que aparece en pantalla.
Colour adjustment . To adjust the colour of the image appearing on the screen.

DESCRIPCIÓN MONITORES M3710V2 / M3740V2 / M1717V2E / M1747V2E. DESCRIPTION MONITORS M3710V2 / M3740V2 / M1717V2E / M1747V2E.

M3710V2 / M3740V2



M1717V2E / M1747V2E



1. **Pulsador de encendido/apagado** . Utilizado para conectar y desconectar el monitor.
On/off push-button . Used to connect and disconnect the monitor.
2. **Pulsador abrepuertas** . Sirve para abrir la puerta.
Door opener push-button . This is pressed to open the door.
3. **Pulsador comunicación** . Sirve para establecer comunicación audio entre placa calle y monitor, siempre y cuando el monitor se haya encendido previamente.
Communication push-button . This is used to establish audio communication between the street panel and the monitor, as long as the monitor has been previously turned on.
4. **Pulsador auxiliar AUX**. Utilizado para funciones ajenas a la instalación del videoportero (iluminación escalera, apertura segunda puerta...). Contacto libre de potencial.
Supplementary push-button AUX. Used for functions other than those of the video entryphone installation (lighting of stairs, opening a second door...). Potential-free contact.
5. **Segundo pulsador auxiliar F**. Utilizado para funciones ajenas a la instalación del videoportero.
Second auxiliary push-button F. Also used for functions other than those of the video entryphone installation.
6. **Ajuste de brillo** . Regulación del brillo de la imagen que aparece en pantalla.
Brightness adjustment . To adjust the brightness of the image appearing on the screen.
7. **Ajuste de contraste/color** . Regulación de contraste o color de la imagen que aparece en pantalla.
Contrasts/Colour adjustment . To adjust the contrasts/colour of the image appearing on the screen.